

ПОЛТАВСЬКИЙ БУДІВЕЛЬНИЙ ТЕХНІКУМ
ТРАНСПОРТНОГО БУДІВНИЦТВА

РОБОТА

В СИСТЕМІ ДИСТАНЦІЙНОГО НАВЧАННЯ



MOODLE 2.7

ІНСТРУКЦІЇ ДЛЯ ВИКЛАДАЧА

ЗМІСТ










1. ВИМОГИ МІНІСТЕРСТВА ОСВІТИ І НАУКИ УКРАЇНИ ДО ЕЛЕКТРОННОГО НАВЧАЛЬНО-МЕТОДИЧНОГО КОМПЛЕКСУ
 2. РЕКОМЕНДОВАНЕ РОЗМІЩЕННЯ МАТЕРІАЛІВ В СДН ПБТТБ
 3. РЕЄСТРАЦІЯ ТА ВХІД В СИСТЕМУ
 4. ДОДАВАННЯ ДИСЦИПЛІНИ
 5. РЕЖИМ РЕДАГУВАННЯ ДИСЦИПЛІНИ
 6. НАЛАШТУВАННЯ ДИСЦИПЛІНИ
 7. РЕДАГУВАННЯ ТЕМ ДИСЦИПЛІНИ
 8. СОРТУВАННЯ ПОРЯДКУ ВІДОБРАЖАННЯ МАТЕРІАЛІВ ДИСЦИПЛІНИ
 9. РЕКОМЕНДАЦІЇ ЩОДО ПРИСВОЄННЯ ІМЕН ФАЙЛАМ
 10. ГЛОСАРІЙ ТЕРМІНІВ НАВЧАЛЬНОГО МАТЕРІАЛУ
-

ВИМОГИ МІНІСТЕРСТВА ОСВІТИ І НАУКИ УКРАЇНИ ДО ЕЛЕКТРОННОГО НАВЧАЛЬНО-МЕТОДИЧНОГО КОМПЛЕКСУ

Відповідно до "[Положення про дистанційне навчання](#)", затвердженого наказом Міністерства освіти і науки України від 25 квітня 2013 року № 466, зареєстрованого в Міністерстві юстиції України 30 квітня 2013 року за № 703/23235, та "[Вимог до вищих навчальних закладів та закладів післядипломної освіти, наукових, освітньо-наукових установ, що надають освітні послуги за дистанційною формою навчання з підготовки та підвищення кваліфікації фахівців за акредитованими напрямками і спеціальностями](#)" затверджених наказом Міністерства освіти і науки України від 30 жовтня 2013 року електронний навчально-методичний комплекс навчальної дисципліни складається з таких компонентів:

- Методичні рекомендації щодо використання веб-ресурсів, послідовності виконання, особливості контролю;
 - Програма навчальної дисципліни; критерії оцінювання;
 - Лекційний матеріал у текстовому вигляді з графіками, малюнками та таблицями, не менше 10 000 знаків (1/4 друкованого аркуша) на 1 академічну годину;
 - Презентації, відео та аудіозаписи матеріалів необхідні для доповнення, ілюстрування лекційного матеріалу;
 - Відео- та аудіозаписи лекцій, семінарів;
 - Тести для усіх видів контролю рівня знань (самоконтроль, поточний і підсумковий контроль), не менше 20 тестових завдань до кожної теми;
 - Завдання для практичних, лабораторних, семінарських занять із методичними рекомендаціями щодо їх виконання, 100 % відповідно до навчального плану;
 - Віртуальні лабораторні роботи з методичними рекомендаціями щодо їх виконання (якщо виконання лабораторних робіт передбачено навчальним планом та якщо не прийнято рішення проводити лабораторні роботи в очній формі), 100 % відповідно до навчального плану. Для ЕНМК дистанційної форми навчання;
 - Глосарій термінів навчального матеріалу;
 - Бібліографія та посилання на електронні бібліотеки.
-

РЕКОМЕНДОВАНЕ РОЗМІЩЕННЯ МАТЕРІАЛІВ В СДН ПБТТБ

№	Компонент курсу	Формат файла	Діяльність курсу	Ресурс курсу	Розміщення компонента на сторінці курсу
1	Методичні рекомендації - до самостійної роботи - до курсового проектування - до лабораторних робіт - до практичних робіт	PDF	-	 Файл	Нульова тема (без номеру)
2	Робоча програма навчальної дисципліни	PDF	-	 Файл	Нульова тема (без номеру)
3	План уроку (назва теми, вид заняття, мета, план заняття, домашнє завдання, посилання на джерела)	-	-	-	В описі відповідної теми
4	Лекційний матеріал	PDF	-	 Файл	У відповідній темі
5	Посилання на презентації, відео та аудіозаписи	-	-	-	У відповідній темі
6	Тематичні тести	-	 Тест	-	У відповідній темі
7	Модульний контроль	-	 Тест	-	У відповідній темі
8	Підсумковий контроль	-	 Тест	-	У відповідній темі
9	Завдання	-	 Завдання	-	У відповідній темі
10	Глосарій термінів навчального матеріалу	-	 Глосарій	-	Нульова тема (без номеру)
11	Бібліографія та посилання на електронні джерела	PDF	-	 Файл	Нульова тема (без номеру)

РЕЄСТРАЦІЯ ТА ВХІД В СИСТЕМУ

Для реєстрації викладачів у системі дистанційного навчання необхідно відправити на електронну пошту pbttb1925@gmail.com лист з відомостями: Прізвище, ім'я, по батькові викладача, адреса електронної пошти або надати цю інформацію в аудиторію 202.

ВАЖЛИВО! Прізвище, ім'я, по батькові вказувати повністю.

Після реєстрації відкрийте web-сторінку СДН ПБТТБ <https://pbttb.gnomio.com/login/index.php> і використавши ваші логін та пароль ввійдіть в систему.

SDO PBTB Українська (ук)

ПБТТБ Social networks

Вхід

Ім'я входу: admin

Пароль:

Запам'ятати мене

Вхід

Забули ім'я або пароль?

Cookies повинні бути дозволені у Вашому браузері

На деякі курси передбачено гостьовий доступ

Увійти як гість

Ви вперше на нашому сайті?

Привіт! Для повного доступу до курсів вам необхідно створити для себе новий обліковий запис на цьому веб-сайті. Для кожного окремого курсу також може бути потрібним "кодове слово", яке вам повинен повідомити викладач. Покрокова інструкція:

1. Заповніть новий обліковий запис (форму, що містить дані про вас).
2. На вашу електронну пошту буде відправлено листа.
3. Прочитайте лист і зверніться за посиланням, зазначеним у ньому.
4. Обліковий запис буде підтверджено й система вас ідентифікує.
5. Оберіть курс, для навчання.
6. Якщо для запису на курс потрібно знання "кодового слова", викладач повідомить його вам.
7. Отже, у вас з'явився повний доступ до курсу: з цього моменту ви будете користуватися своїм логіном (іменем користувача) та паролем, щоб потрапити на нього.






Створити новий обліковий запис


©2015 ПБТТБ

ДОДАВАННЯ ДИСЦИПЛІНИ

Виберіть необхідну спеціальність та натисніть «Перейти до курсів»:

SDO PBTB Українська (uk) My courses 0 Дмитро Сергійович

 **ПБТТБ** Social networks    



МЕХАНІКИ
5.05050204 «Експлуатація та ремонт підйомно-транспортних, будівельних, дорожніх машин і обладнання»
[Перейти до курсів](#)

БУДІВЕЛЬНИКИ
5.06010109 «Будівництво, експлуатація і ремонт автомобільних доріг та аеродромів»
[Перейти до курсів](#)

ОРГАНІЗАТОРИ
5.07010101 «Організація та регулювання дорожнього руху»
[Перейти до курсів](#)

НАВІГАЦІЯ

- На головну
 - Моя домашня
 - Сторінки сайту
 - Мій профіль
 - Мої курси


Вітаємо Вас! Ви знаходитесь на сайті дистанційного навчання **Полтавського будівельного технікуму транспортного будівництва.**





Дистанційне навчання стало новим інноваційним шляхом для отримання глибоких знань, знаходячись в будь-якому куточку світу. Ми підготували до Вашої уваги багато дистанційних курсів та тестів для перевірки знань в різних галузях навчання. Ви можете обрати для себе найкращі курси для навчання згідно до ваших зацікавлень.

Зробіть свій перший крок у світ Електронного Навчання - і Ваше майбутнє стане ще ближчим до Вас!

Виберіть курс, на якому викладається Ваша дисципліна:

SDO РВТТВ Українська (uk) My courses 0 Дмитро Сергійович

 **РВТТВ**

Social networks    

На головну > Ку > **Механіки** Керування курсами

Категорії курсів: Механіки Згорнути все

- 1 курс
- 2 курс
- 3 курс
- 4 курс

Пошук курсів: Застосувати

Додати новий курс

НАВІГАЦІЯ



- На головну
- Моя домашня
- Сторінки сайту
- Мій профіль
- Мої курси
- Курси
 - Механіки**
 - 1 курс
 - 2 курс
 - 3 курс
 - 4 курс
 - Будівельники
 - Організатори

КЕРУВАННЯ

- Категорія: Механіки
 - Керувати цією категорією
 - Редагувати цю категорію
 - Додати підкатегорію
 - Призначити ролі
 - Права
 - Перевірити права

Натисніть кнопку «Додати новий курс» і створіть новий курс з предмету, який Ви викладаєте.

SDO РВТТВ Українська (uk) My courses 0 Дмитро Сергійович

 **РВТТВ** Social networks 

[На головну](#) [Ку](#) [Ме](#) [3 курс](#) Керування курсами

Категорії курсів: Механіки / 3 курс

Деталі машин

Викладач: Семенко Костянтин Вікторович

Предмет «Деталі машин» розглядає основи розрахунку і конструювання деталей і вузлів загального призначення, що зустрічаються в різних механізмах і машинах.

На вивчення курсу відводиться **216** годин, з них:

Лекцій: **109** годин, Практичних: **10** годин, Лабораторних: **10** годин

За результатами вивчення предмету виконується курсовий проект та складається екзамен.

Пошук курсів: Застосувати

Додати новий курс

НАВІГАЦІЯ

- На головну
- Моя домашня
- Сторінки сайту
- Мій профіль
- Мої курси
- Курси
 - Механіки
 - 1 курс
 - 2 курс
 - 3 курс**
 - ДетМаш
 - 4 курс
 - Будівельники
 - Організатори

КЕРУВАННЯ

- Категорія: 3 курс
 - Керувати цією категорією
 - Редагувати цю категорію
 - Додати підкатегорію
 - Призначити ролі
 - Права

Далі потрібно заповнити відомості про Вашу дисципліну.

Ідентифікатор курсу має бути вказаний англійськими літерами без пробілів та символів і бути зрозумілим (наприклад: remmash – Ремонт машин).

SDO PBTTB Українська (uk) My courses 0 Дмитро Сергійович

ПБТТБ Social networks

На головну > Ке > Ку > По > **Додати новий курс**

Додати новий курс

Розгорнути всі

▼ Загальне

Повна назва курсу*

Коротка назва курсу*

Категорія курсу Механіки / 3 курс

Доступність студентам Показати

Дата початку навчання 5 січень 2015

Ідентифікатор курсу

Скасувати Зберегти зміни

НАВІГАЦІЯ

- На головну
- Моя домашня
- Сторінки сайту
- Мій профіль
- Мої курси
- Курси

КЕРУВАННЯ

- Категорія: 3 курс
 - Керувати цією категорією
 - Редагувати цю категорію
 - Додати підкатегорію
 - Призначити ролі
 - Права
 - Перевірити права
 - Гурти
 - Фільтри
 - Відновити курс
- Мій профіль
- Керування сайтом
 - Повідомлення
 - Реєстрація

Нижче можна вибрати необхідні налаштування Вашої дисципліни (можна змінити пізніше).

Обов'язково необхідно вибрати «Тематичний формат» курсу та кількість секцій (тем або розділів).

Після завершення налаштувань натисніть кнопку «Зберегти зміни».

SDO PBTTB Українська (uk) My courses 0 Дмитро Сергійович

Знайти

▼ Формат курсу

Формат ? Тематичний формат ▼

Кількість секцій 10 ▼

Приховані секції ? Приховані розділи показувати в згорнутому виді ▼

Компонування курсу ? Показувати усі секції на одній сторінці ▼

▶ Вигляд

▶ Файли і завантаження

▶ Відстеження виконання

▶ Доступ для гостя

▶ Групи

▶ Перейменування ролі

Скасувати Зберегти зміни

Після додавання Вашого курсу необхідно перейти в режим редагування, для чого натисніть зелену кнопку «Редагувати» вгорі сторінки з правого боку.

The screenshot shows a forum interface for 'Ремонт машин' (Car Repair). At the top, there is a blue header with 'SDO PBTTB', language 'Українська (uk)', and 'My courses'. The user 'Дмитро Сергійович' is logged in. Below the header is a navigation bar with 'На головну', 'Мо', 'Ме', '4', and 'Ремонт машин'. A green 'Редагувати' button is located at the top right of the main content area. The main content area is titled 'Ремонт машин' and contains a 'Новостной форум' section and five topic placeholders labeled 'Тема 1' through 'Тема 5'. On the right side, there are several utility widgets: 'НАВІГАЦІЯ' (Navigation) with links to home, site pages, profile, and courses; 'ПОШУК У ФОРУМАХ' (Search in forums) with a search box and 'Застосувати' button; 'ОСТАННІ НОВИНИ' (Latest news) with a 'Додати нову тему...' button; 'НЕЗАБАРОМ' (Upcoming) with a calendar icon and 'Немає подій у майбутньому' message; and 'ОСТАННІ ДІЇ' (Recent actions) with a clock icon and a message about activity from Friday, January 2, 2015.

РЕЖИМ РЕДАГУВАННЯ ДИСЦИПЛІНИ

Сторінка дисципліни відкривається в режимі редагування:

The screenshot shows a web interface for a course titled "Ремонт машин" (Car Repair). The interface is in a "edit mode" (режимі редагування), as indicated by the red button in the top right corner. The header includes the SDO PBTB logo, language selection (Українська (uk)), and user information (Дмитро Сергійович). The main content area is divided into three columns:

- Left Column:** Contains the course title "Ремонт машин" and a list of topics: "Тема 1", "Тема 2", and "Тема 3". Each topic has a gear icon for settings and a "+ Додати діяльність або ресурс" (Add activity or resource) button. A "Новостной форум" (News forum) is also visible at the top left of the main area.
- Middle Column (НАВІГАЦІЯ):** A navigation menu with options like "На головну", "Моя домашня", "Сторінки сайту", "Мій профіль", "Поточний курс", and "Ремонт машин" (with sub-items: "Учасники", "Відзнаки", "Загальне", "Тема 1" through "Тема 10", "Мої курси").
- Right Column:** Contains several widgets: "ПОШУК У ФОРУМАХ" (Search in forums) with a search bar and "Застосувати" button; "ОСТАННІ НОВИНИ" (Latest news) with a "Додати нову тему..." (Add new topic...) button; "НЕЗАБАРОМ" (Upcoming) with a "Немає подій у майбутньому" (No events in the future) message; and "ОСТАННІ ДІЇ" (Latest actions) showing "Доступно з п'ятниці, 2 січень 2015, 22:35".

Натиснувши кнопку «Додати діяльність або ресурс» можна заповнити відповідні теми дисципліни навчальним матеріалом.

SDO PBTB Українська (uk) My courses 0 Дмитро Сергійович

Ремонт машин

На головну Мо Ме 4

Новостной форум

Тема 1

Тема 2

Тема 3

Додати діяльність або ресурс

інструменти

- Контрольний список
- Розклад
- Семінар
- Тест
- Урок
- Форум
- Чат

РЕСУРСИ

- IMS контент пакет
- Lightbox Gallery
- RecordingsBN
- URL (веб-посилання)
- Книга
- Напис
- Сторінка
- Тека
- Файл

Модуль Файл дозволяє викладачу надати файл у вигляді ресурсу курсу.

Де це можливо, файл буде відображатися в інтерфейсі курсу; в іншому випадку студентам буде запропоновано завантажити його.

Файл може включати допоміжні файли, наприклад, HTML-сторінки можуть мати вбудовані зображення або флеш-об'єкти.

Зверніть увагу, що студенти повинні мати відповідне програмне забезпечення на своїх комп'ютерах для того, щоб відкрити відповідний файл (наприклад, .doc .pdf .djvu).

Файл може бути використаний

- Щоб поділитися презентаціями
- Щоб включити міні-сайт в якості ресурсу курсу
- Щоб забезпечити додаткові файли для певних програм (наприклад, малюнки Photoshop .psd), які б студенти могли редагувати і подавати їх для оцінювання

Ще допомога

Додати Скасувати

Social networks

Завершити редагування

ПОШУК У ФОРУМАХ

Застосувати

Розширений пошук

ОСТАННІ НОВИНИ

Додати нову тему... (Поки новин немає)

НЕЗАБАРОМ

Немає подій у майбутньому

Перейти до календаря... Створити подію...

ОСТАННІ ДІЇ

Доступно з п'ятниця, 2 січень 2015, 22:35

РЕДАГУВАННЯ ТЕМ ДИСЦИПЛІНИ

Перейдіть в режим редагування дисципліни.

Для редагування назви заняття натисніть іконку «Редагувати» (⚙️) під написом «Тема».

Відбудеться перехід до сторінки редагування. **Не знімайте відмітку «Використовувати типову назву».** Введіть назву заняття в полі «Резюме» і натисніть кнопку «Зберегти». Відбудеться повернення на сторінку дисципліни.

SDO PBTB Українська (uk) My courses 0 Дмитро Сергійович

ПБТТБ Social networks

На головну Мо Ме 4 Ре Редагувати Тема 1

Ремонт машин

Резюме Тема 1

Основне

Назва секції Використовувати типову назву секції

Резюме ?

Абзац **B** *I*


Скасувати Зберегти зміни

Шлях: p

Аналогічно вкажіть назви всіх занять, які передбачені робочою програмою.

СОРТУВАННЯ ПОРЯДКУ ВІДОБРАЖАННЯ МАТЕРІАЛІВ ДИСЦИПЛІНИ

Перейдіть в режим редагування дисципліни.

Натисніть лівою клавішею миші на іконку  під конкретним матеріалом дисципліни і не відпускаючи її перетягніть матеріал дисципліни на потрібне місце. Аналогічно Ви можете сортувати і теми дисципліни.

РЕКОМЕНДАЦІЇ ЩОДО ПРИСВОЄННЯ ІМЕН ФАЙЛАМ

Надаючи імена файлам, які будуть розміщені в СДН ПБТТБ дотримуйтеся наступних правил:

1. Обов'язково надавати імена файлам використовуючи латинський (англійський) алфавіт.
2. Намагайтеся не надавати файлам занадто довгих імен. Рекомендується – не більше 50 символів.
3. Не бажано ставити в іменах файлів символ (пробіл), замість нього використовуйте (–) тире, або (_) підчерк.
4. Ім'я файла повинно бути зрозумілим (наприклад, konspekt, tema_5, tu, lab_1, pr_2)

У випадку порушення є висока імовірність помилок СДН ПБТТБ при обробці Ваших файлів.

ГЛОСАРІЙ ТЕРМІНІВ НАВЧАЛЬНОГО МАТЕРІАЛУ

Перейдіть в режим редагування дисципліни.

На сторінці редагування дисципліни натисніть «Додати діяльність або ресурс».

У вікні, яке з'явилося, виберіть вид діяльності «Глосарій» і натисніть кнопку «Додати»:

Введіть назву «Глосарій термінів навчального матеріалу» і опис в відповідних полях.

В кінці сторінки натисніть кнопку «Зберегти й повернутися до курсу».

На сторінці дисципліни відкрийте щойно створений вид діяльності «Глосарій термінів навчального матеріалу».

Натисніть кнопку «Додати новий запис»:

Введіть термін та визначення в відповідних полях.

В кінці сторінки натисніть кнопку «Зберегти».
